

## DÉLIBÉRATION DU COMITE DEPARTEMENTAL

Séance du 26 mars 2024

L'an deux mil vingt-quatre, le vingt-six du mois de mars à dix heures, se sont réunis dans les locaux du SDEY à Migennes, les membres du Comité Départemental du Syndicat Départemental d'Énergies de l'Yonne sous la présidence de Monsieur Jean-Noël LOURY, Président du SDEY, dûment convoqués le vingt mars deux mil vingt-quatre.

**Présents :** Daniel ALLANIC - Jacques BALOUP – François BERODIAUX (suppléant de Richard ZEIGER) - Patrick BUTTNER - Patrice CHASSERY - Rémy CLERIN - Claude DEPUYDT - Emmanuel DUCHE - Guillaume DUMAY - Bernard ESNAULT (suppléant de Laurent CHAT) - Rémi GAUTHERON - Jean-Pierre GERARDIN - Jacky GUYON – Jean-Michel GODEFFROY (suppléant de Jean DESNOYERS) - Didier IDES - Jean-Luc KLEIN - François LECESTRE - Jean LESPINE - Jean-Noël LOURY - Philippe MAILLET - Isaac MANSANTI (suppléant de Jorge GUILHOTO) - Joël NAIN - Patrick OFFREDI - Michel PANNETIER - Michel PAPINAUD - Denis POUILLOT - Sylvain QUOIRIN - Chantal ROYER - Stéphane VIGNOL (suppléant de Bernard HARCHEN) - Gilles SACKEPEY

**Absents :** Jean-Claude KHEBIZI (suppléant de Gilles BONNEAU) - Jérôme DELAVault - Grégory DORTE - Michel FOURREY - Jean-François GALLIMARD - Jean-Luc GIVORD - Michaël LAVENTUREUX - Jean-Luc LEGER - Véronique MAISON - Claude MAULOISE - Robert MESLIN - Gérard MICHAUT - Lionel MION - Jean-Luc PREVOST - Hervé RATON - Sylvain SABARD - Sébastien SABOURIN

**Le secrétariat de séance a été assuré par Monsieur Guillaume DUMAY**

Nombre de Membres en exercice :	45
Nombre de Membres présents :	30
Nombre de suffrages exprimés :	29
Votes Pour :	29
Votes Contre :	-
Abstentions :	-
Ne prennent pas part au vote	01

### N° 18/2024

**Objet : Budget Principal : Compte Administratif 2023**

Sous la présidence de Monsieur Guillaume DUMAY, vice-Président en charge des Finances du SDEY, le comité départemental a examiné le compte administratif 2023 qui s'établit ainsi :

**L'exercice a été clôturé avec les résultats suivants :**

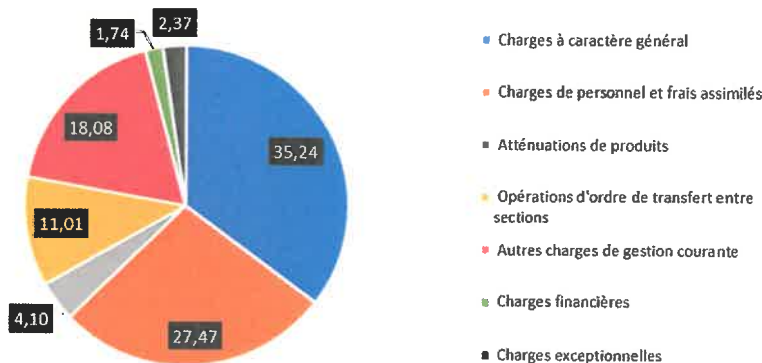
RESULTATS DE L'EXERCICE 2023	Dépenses			Recettes		
	opérations réelles	Operations d'ordre	total	opérations réelles	Operations d'ordre	total
Section de fonctionnement	7 822 298,15 €	967 388,16 €	<b>8 789 686,31 €</b>	13 448 341,14 €	52 765,44 €	<b>13 501 106,58 €</b>
Section d'investissement	19 589 693,45 €	469 730,63 €	<b>20 059 424,08 €</b>	19 944 701,85 €	1 384 353,35 €	<b>21 329 055,20 €</b>
<b>Total</b>	27 411 991,60 €	1 437 118,79 €	<b>28 849 110,39 €</b>	33 393 042,99 €	1 437 118,79 €	<b>34 830 161,78 €</b>

L'année 2023 est une année dans la continuité de 2021 et 2022 en termes d'investissement. Le SDEY continue à rénover l'éclairage public des communes, à subventionner celles-ci afin d'aider à la rénovation des bâtiments entre autres.

## I. Dépenses de fonctionnement

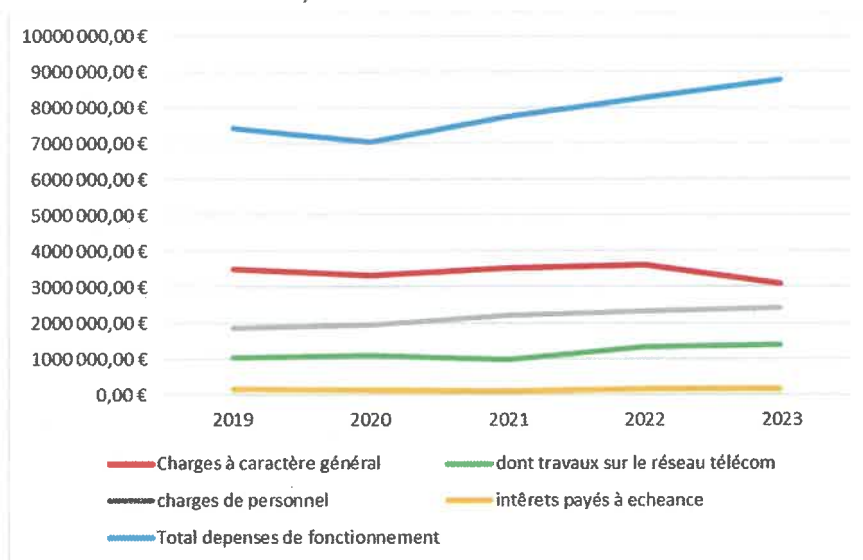
Chapitre	Libellé	BP	Budget total (BP+BS+DM+ Report votés)	CA Réalisé	%
		10 184 230,26	13 787 927,72	8 789 686,31	63,75%
011.	Charges à caractère général	3 240 702,00	5 355 183,27	3 097 681,60	57,84%
012.	Charges de personnel et frais assimilés	2 534 497,00	2 539 744,00	2 414 143,01	95,05%
014.	Atténuations de produits	520 000,00	520 000,00	360 039,57	69,24%
022.	Dépenses imprévues	20 000,00	20 000,00	0,00	0,00%
023.	Virement à la section d'investissement	1 265 880,26	1 265 880,26	0,00	0,00%
042.	Opérations d'ordre de transfert entre sections	965 000,00	968 564,00	967 388,16	99,88%
65.	Autres charges de gestion courante	1 193 331,00	2 579 376,19	1 589 052,70	61,61%
66.	Charges financières	188 820,00	188 820,00	152 706,33	80,87%
67.	Charges exceptionnelles	256 000,00	350 000,00	208 315,86	59,52%
68.	Dotations aux provisions (semi-budgétaires)	0,00	360,00	359,08	99,74%

### Dépenses de fonctionnement



### Evolution des principales dépenses de fonctionnement :

	2019	2020	2021	2022	2023
<b>Charges à caractère général</b>	<b>3 498 376,85 €</b>	<b>3 328 498,10 €</b>	<b>3 518 621,06 €</b>	<b>3 628 056,65 €</b>	<b>3 097 681,60 €</b>
dont travaux sur le réseau télécom	1 042 673,26 €	1 076 861,17 €	964 414,73 €	1 311 458,88 €	1 397 399,61 €
dont études ENERGIO (optimisation énergétique)	18 720,81 €	41 375,12 €	286 186,81 €	53 437,16 €	117 588,20 €
dont électricité	101 931,89 €	123 721,05 €	236 109,27 €	287 105,28 €	143 507,27 €
dont maintenance EP	935 831,00 €	676 565,00 €	783 247,17 €	658 868,39 €	277 803,67 €
dont dépenses COVID pour les communes		360 316,89 €	1 664,70 €		
<b>SOUS-TOTAL DU CHAPITRE 011</b>	<b>2 099 156,96 €</b>	<b>2 278 839,23 €</b>	<b>2 271 622,68 €</b>	<b>2 310 869,71 €</b>	<b>1 936 298,75 €</b>
<b>charges de personnel</b>	<b>1 850 147,38 €</b>	<b>1 948 898,04 €</b>	<b>2 211 691,82 €</b>	<b>2 331 132,45 €</b>	<b>2 414 143,01 €</b>
intérêts payés à échéance	159 639,40 €	123 547,20 €	102 441,99 €	137 729,58 €	159 887,40 €
participation du BP au BA IRVE					<b>586 160,00 €</b>
<b>Total dépenses de fonctionnement</b>	<b>7 436 836,76 €</b>	<b>7 062 392,04 €</b>	<b>7 767 853,06 €</b>	<b>8 279 323,67 €</b>	<b>8 789 686,31 €</b>



Les dépenses de fonctionnement sont en hausses de 510 362,64 € par rapport à 2022.

Le chapitre des charges à caractère général baisse de 530 375,05 € en 2023, avec une augmentation de 85 940,73 € à l'article 605 – travaux réseau télécom, un remboursement à la commune de Sens de 114 000 € concernant les consommations d'électricité des bornes de 2018 à 2022, une baisse significative de la maintenance EP liée à la rénovation en masse de l'éclairage public des communes, une baisse de la consommation de l'électricité du fait de la bascule au BA IRVE de la consommation de l'électricité des bornes. Cela signifie que les charges de fonctionnement du Syndicat ont été contraintes et en restriction sur le fonctionnement général du Syndicat. Les baisses significatives sont sur : l'électricité – 143 598 €, la maintenance – 419 988 €, les frais d'honoraires – 46 184 € entre autres.

En 2023, le chapitre 012 a augmenté de 83 010,56 €. Cette augmentation est due à la revalorisation du point d'indice en juillet 2023 (+8 400€), la réintégration d'un agent au poste de juriste à compter de septembre 2023, de la prime de précarité versée à deux agents, du transfert du CET du Directeur Adjoint parti dans une autre collectivité.

Le reversement de la TCCFE aux communes urbaines sur l'exercice 2023 a baissé de 36 399 € (la totalité de la taxe de Toucy est conservée par le SDEY depuis le 1<sup>er</sup> janvier 2023).

Le chapitre 042 baisse de 223 520,83 €. Cela concerne la dotation aux amortissements des immobilisations. Il y a une diminution des amortissements due aux amortissements des bornes qui sont maintenant comptabilisés sur le budget annexe IRVE.

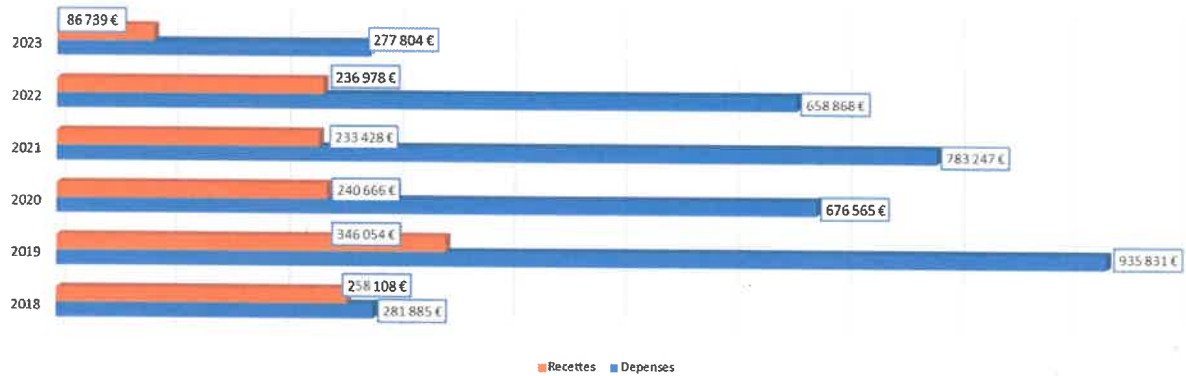
Le chapitre 65 est en hausse de 1 003 454,46 € : c'est à ce chapitre que le Syndicat comptabilise la participation du Budget Principal au Budget Annexe IRVE soit en 2023 une participation de 586 160 €, la participation que le SDEY reverse aux communes concernant les travaux Réseau Télécom et Fibre Optique (article 65888) -> en 2023 + 391 261 €, les logiciels relatifs aux logiciels « métier » (article 6518) ainsi que les indemnités aux élus.

Les charges financières liées aux intérêts d'emprunts augmentent de 7 222,51 € en 2023. (pour rappel : débloqué du solde de l'emprunt CRCA de 6 750 000 € avec premières échéances à payer à compter du 15/03/2023) et aux intérêts courus non échus = ICNE.

Le chapitre 67 a augmenté de 206 611,02 € en 2023. Cette augmentation concerne principalement des remboursements de subventions à l'ADEME concernant le projet Hycaunais (151 351,81 €), des annulations de titres sur années antérieures pour 9 400,77 € des reversements de CEE aux communes.

A la demande de la Paierie Départementale, il a été constitué une provision pour dépréciation de compte de tiers au chapitre 68 - article 6817 à hauteur de 20% de la créance à l'encontre de la SCI DU VILLE. (Pour mémoire, créance totale ttc : 1 795.42 € -> provision mandatée 359.08 €).

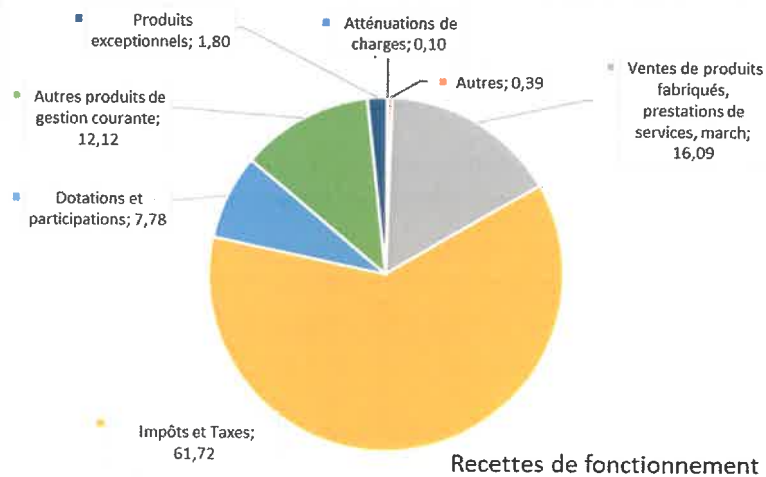
### Maintenance des Réseaux d'éclairage public



	Depenses	Recettes	DIFFERENCE
2018	281 885 €	258 108 €	-23 777 €
2019	935 831 €	346 054 €	-589 777 €
2020	676 565 €	240 666 €	-435 899 €
2021	783 247 €	233 428 €	-549 820 €
2022	658 868 €	236 978 €	-421 890 €
2023	277 804 €	86 739 €	-191 064 €

#### a. Recettes de fonctionnement

Chapitre	Libellé	BP	Budget total (BP+BS+DM+ Report votés)	CA Réalisé	%
002.	Résultat d'exploitation reporté	11 428 700,00	13 787 927,72 0,00	13 501 106,58	97,92%
013.	Atténuations de charges	20 091,00	20 091,00	13 216,54	65,78%
042.	Autres	60 000,00	60 000,00	52 765,44	87,94%
70.	Ventes de produits fabriqués, prestations de ser	1 613 797,00	3 658 499,64	2 172 515,24	59,38%
73.	Impôts et Taxes	6 650 000,00	6 650 000,00	8 333 018,04	125,31%
74.	Dotations et participations	1 710 718,00	1 837 319,08	1 050 990,27	57,20%
75.	Autres produits de gestion courante	1 304 094,00	1 437 667,51	1 636 201,40	113,81%
77.	Produits exceptionnels	70 000,00	124 350,49	242 399,65	194,93%
78.	Reprises sur provisions				



Chapitre	Libellé	CA Réalisé 2022	CA Réalisé 2023	Différence 2021/2022	
				Montants	%
		10 109 632 €	13 501 107 €	3 391 474 €	33,55%
013.	Atténuations de charges	28 683 €	13 217 €	-15 467 €	-53,92%
042.	Opérations d'ordre de transfert entre sections	104 533 €	52 765 €	-51 767 €	-49,52%
70.	Ventes de produits fabriqués, prestations de ser	1 273 427 €	2 172 515 €	899 088 €	70,60%
73.	Impôts et Taxes	6 441 038 €	8 333 018 €	1 891 980 €	29,37%
74.	Dotations et participations	1 026 883 €	1 050 990 €	24 108 €	2,35%
75.	Autres produits de gestion courante	986 047 €	1 636 201 €	650 154 €	65,94%
77.	Produits exceptionnels	249 021 €	242 400 €	-6 621 €	-2,66%
78.	Reprises sur provisions	0 €	0 €	0 €	Néant

Les recettes de fonctionnement sont en hausses par rapport à 2022 (+33,55 %).

**Chapitre 013 Atténuations de charges :** En 2022 -> 28 683,26 € / en 2023 -> 13 216,54 € soit une baisse de 15 466,72 €. Cela concerne les indemnités journalières reversées par Relyens concernant les agents en arrêt maladie.

**Chapitre 042 Opérations d'ordre de transfert entre sections :** En 2022 -> 104 532,86 € / en 2023 -> 52 765,44 € ; il y a une diminution des amortissements due aux amortissements des bornes qui sont maintenant comptabilisés sur le budget annexe IRVE.

**Chapitre 70 Ventes de produits fabriqués, prestations de services :** le chapitre 70 a augmenté de 70,60 % par rapport à 2022 soit +899 088 € :

Ce chapitre concerne la vente des CEE qui ont contribué à hauteur de 666 289 € en 2023.

A noter qu'en début d'année les recettes du premier trimestre concernant la vente des recharges des bornes ont été comptabilisées sur le Budget principal, le Budget Annexe ayant été voté en avril 2023 : le montant de ces recettes est de 54 339 €.

Les participations des communes concernant les travaux Réseau Télécom et fibre optique sont comptabilisées à ce chapitre ainsi que la « facturation du salaire et traitement du chargé de mission IRVE » au budget annexe soit en 2023, 36 438 €.

**Chapitre 73 Impôts et taxes :** La collecte relative à l'accise sur l'électricité a augmenté en 2023 de 29,37 % (soit +1 891 980 €).

En 2023 le traitement de l'accise sur l'électricité n'est plus traité directement par les fournisseurs d'électricité mais par les services de l'état ; 2023 est donc une année de mise en place et les versements ont été effectués en fonction des CA 2021 et 2022 revalorisés. De plus, des régularisations ont été effectuées par les fournisseurs d'électricité sur les années antérieures.

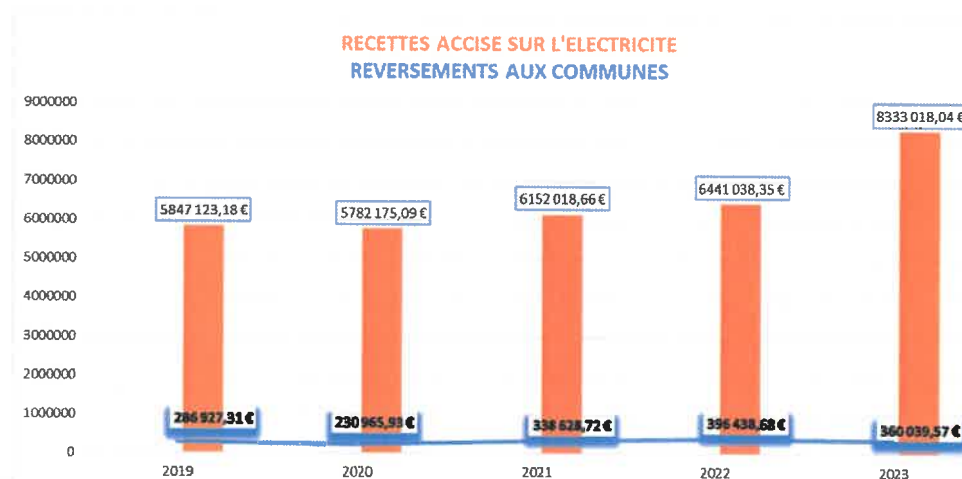
**Chapitre 74 Dotations et Participations :** En 2023 ce chapitre a augmenté de 2,35 % ; on y retrouve la participation des communes pour la maintenance préventive et curative, les adhésions CEP, la participation des communes concernant les études énergétiques, les adhésions au cadastre solaire, les recettes de PCT en collaboration avec ENEDIS, des subventions de l'ADEME entre autres.

**Chapitre 75 Autres produits de gestion courantes :** ce chapitre est en hausse de 65,94 %. Cela concerne les redevances de concessions, la facturation des droits d'usage auprès d'Orange, Yconik Altitude et le Conseil Départemental (régularisations 2022 et 2023 : 536 248 €), des loyers perçus pour la location de bâtiments, ainsi que la part « personnel » des tickets restaurants.

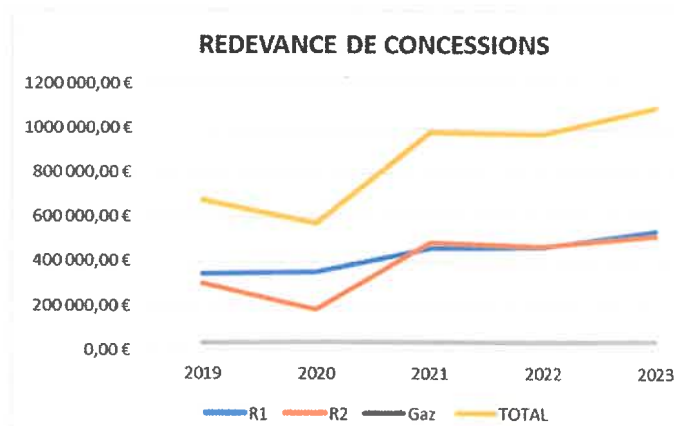
**Chapitre 77 Produits Exceptionnels :** Ce chapitre est en baisse de 2,66 % ; cela concerne les remboursements sinistres et des pénalités de retard titrées aux entreprises à hauteur de 123 785 €.

(A noter qu'auparavant les CEE étaient titrés à ce chapitre ; à ce jour titres effectués au chapitre 70).





La taxe locale sur les consommations finales d'électricité, principale recette de fonctionnement du SDEY, a augmenté en 2023 de 29,37 %.



Les redevances ont augmenté en 2023 de 122 081.53 €.

### Analyse financière de la dette :

Depenses totales	28 849 110,39 €
Recettes totales	34 830 161,78 €
Recettes fonctionnement reelles	13 448 341,14 €
Depenses de fonctionnement réelles	7 822 298,15 €
<b>Epargne de gestion</b>	<b>5 785 930,39 €</b>
Charges financières=>Intérêts emprunts	159 887,40 €
<b>CAF BRUTE /epargne brute</b>	<b>5 626 042,99 €</b>
Remboursement emprunt 16+27	1 541 408,71 €
<b>EPARGNE NETTE</b>	<b>4 084 634,28 €</b>
Depenses reelles investissement	19 589 693,45 €
Recettes reelles investissement	19 944 701,85 €
<b>BESOIN DE FINANCEMENT (Excédent)</b>	<b>355 008,40 €</b>
Epargne nette	4 084 634,28 €
<b>EXCEDENT RESIDUEL DE FINANCEMENT</b>	<b>4 439 642,68 €</b>

L'analyse financière de l'année 2023 fait apparaître un excédent de financement pour réaliser les investissements du Syndicat 355 008.40 €).

L'épargne nette correspond à la différence entre les recettes réelles et les dépenses réelles de fonctionnement à laquelle on retranche les remboursements du capital des emprunts (les intérêts d'emprunts sont déjà inclus dans les dépenses de fonctionnement).

Le SDEY dégage en 2023 un excédent résiduel de financement de 4 439 642.68 €.

<b>Dette au 31/12/2023</b>	<b>15 381 391 €</b>
	1 541 409 €
Remboursement de la dette en capital	
Intérêts	<b>159 887 €</b>
Annuité de la dette	1 701 296 €
Taux moyen	0,97%
Taux fixe dans le capital restant dû	99,92%
Taux variable dans le capital restant dû	0,08%
<b>Capacité de desendettement</b>	
encours de dette/epargne brute	2,73
Population de la concession	270 968
Encours de dette par habitant	56,76 €
Annuité de la dette par habitant	6,28 €

La capacité de désendettement se calcule en rapprochant l'encours de dette de l'épargne brute :

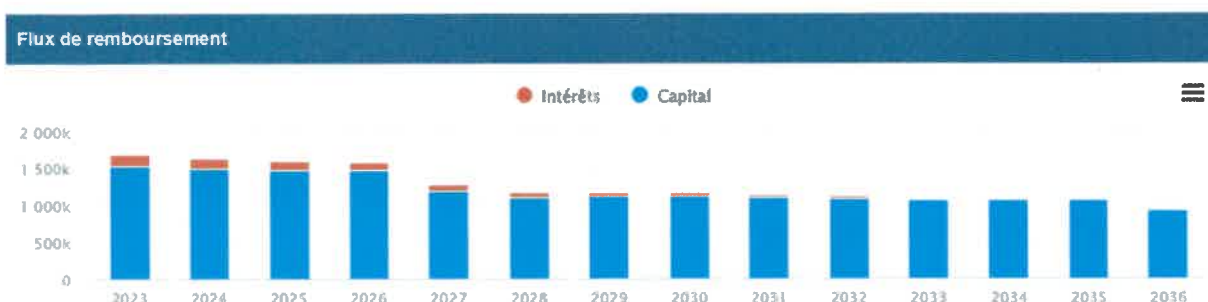
$$15\,381\,391 / 5\,626\,043 = 2.73 \text{ ans}$$

Ce ratio permet de déterminer le nombre d'années théoriques nécessaires pour rembourser intégralement la dette. Un ratio dégradé se situe aux alentours de 10 ans.

	2019	2020	2021	2022	2023
CAF BRUTE	3 497 312,87	3 276 973,85	2 641 520,66	2 916 684,74	5 626 042,99
EPARGNE NETTE	2 691 993,07	2 504 559,01	1 895 677,73	1 745 152,54	4 084 634,28
CAPACITE DESENDETTEMENT	1,30	1,17	4,29	3,49	2,73

Eléments de synthèse	Au 31/12/2023	Au 31/12/2022	Variation
Votre dette globale est de :	15 381 391,00	10 172 799,00	→
Son taux moyen s'élève à :	0,97%	1,17%	→
Sa durée résiduelle moyenne est de :	11,7 ans	11,6 ans	→
Sa durée de vie moyenne est de :	6 ans	6 ans	→
Son nombre de ligne est de :	25	30	-5

### Flux de remboursement :



## II. Dépenses d'investissement

	Libellé	BP	Budget total (BP+BS+DM+ Report votés)	CA Réalisé	%
		15 169 372,50	40 300 796,30	20 059 424,08	49,77%
020.	Dépenses imprévues	20 000,00	20 000,00	0,00	0,00%
040.	Opérations d'ordre de transfert entre section	60 000,00	60 000,00	52 765,44	87,94%
041.	Opérations patrimoniales	474 000,00	474 000,00	416 965,19	87,97%
10.	immobilisations corporelles	41 825,50	42 825,50	42 687,01	99,68%
13.	Subventions d'investissement	70 000,00	71 627,04	43 762,21	61,10%
16.	Emprunts et dettes assimilées	1 650 000,00	1 560 450,00	1 541 408,71	98,78%
20.	Immobilisations incorporelles	422 138,00	1 001 593,25	462 133,80	46,14%
204.	Subventions d'équipement versées	745 000,00	1 325 790,24	215 922,57	16,29%
21.	Immobilisations corporelles	287 254,00	280 570,44	199 583,59	71,13%
23.	Immobilisations en cours	8 399 155,00	32 456 724,96	17 083 233,16	52,63%
26.	Participations et créances rattachées à des participations	3 000 000,00	3 000 000,00	0,00	0,00%
45.	Opérations pour compte de tiers	0,00	7 214,87	962,40	13,34%

**Chapitre 040 Opérations d'ordre de transfert entre section** : il s'agit des amortissements de subventions.

**Chapitre 041 Opérations patrimoniales** : Cela correspond à l'intégration des études au compte de travaux ainsi qu'à toutes les affaires travaux qui sont éligibles au transfert à TVA (date AMEO).

**Chapitre 10 Immobilisations corporelles** : cela concerne la régularisation du compte 1069 par le compte 1068 en vue du passage à la M57 ainsi qu'un trop perçu de FCTVA de 861.51 €.

**Chapitre 13 subventions d'investissement** : C'est à ce chapitre que nous remboursons les trop-perçus aux antennistes et aux professionnels et que nous remboursons les acomptes aux communes quand elles décident de ne plus s'engager dans les travaux. En 2023 il y a eu une baisse de 26 736 € pour ces remboursements.

**Chapitre 16 Emprunts et dettes assimilées** : en 2023 le montant du capital remboursé pour les emprunts est de 1 541 408,71 € contre 1 171 532,20 € en 2022. (pour rappel : débloqué du solde de l'emprunt CRCA de 6 750 000 € avec première échéance à payer à compter du 15/03/2023).

**Chapitre 20 Immobilisations incorporelles** : Ce chapitre a baissé de 110 900,87 € en 2023. Cette baisse concerne les études concernant les travaux d'Electrification Rurale ainsi que les concessions et droits similaires (pas de nouveaux logiciels en 2023).

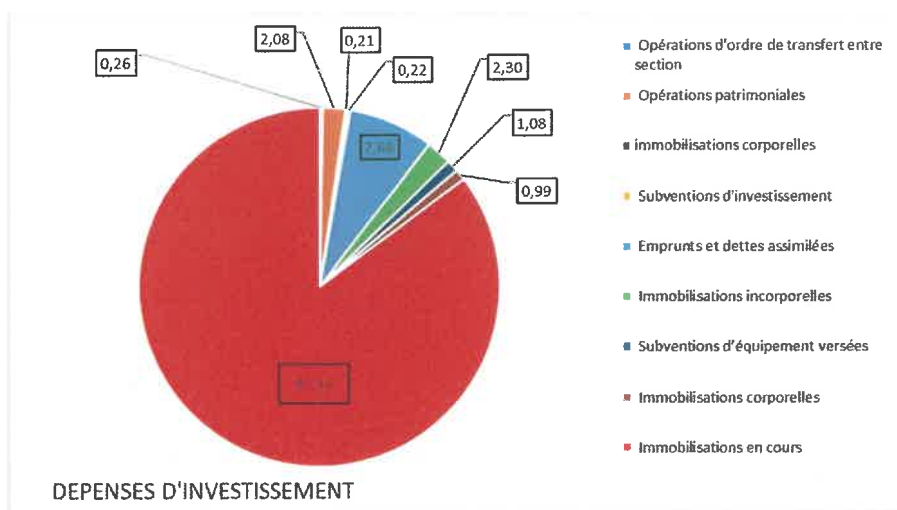
**Chapitre 204 Subventions d'équipement versées** : En 2023 138 408,18 € ont été versées à des fins d'accompagnement à la rénovation énergétique, 6 670 € de subventions ont été versées au titre d'achat de véhicules électriques.

**Chapitre 21 Immobilisations corporelles** : ce chapitre a baissé de 368 894,05 € par rapport à 2022. Le Sdey a investi en 2023 pour des bancs connectés à hauteur de 114 300 €, pour un système de vidéo surveillance pour les extérieurs du bâtiment du 1 bis avenue Foch (5 980 €) et l'acquisition d'un GPS pour le service SIG (12 978 €). Le Syndicat a acheté du matériel informatique dédiés aux agents, des tablettes et un serveur de données. L'enveloppe est de 33 000 € ; de plus le SDEY a fait quelques agencements dans ses locaux pour près de 22 000 €.

**Chapitre 23 Immobilisations en cours** : En 2023 nous constatons une baisse de 452 126,09 € des travaux de basse tension, Eclairage Public et Géoréférencement .

**Chapitre 45 Opérations pour compte de tiers** : en 2023 962.40 € ont été réalisés ; ce qui correspond aux derniers travaux concernant les zones blanches.

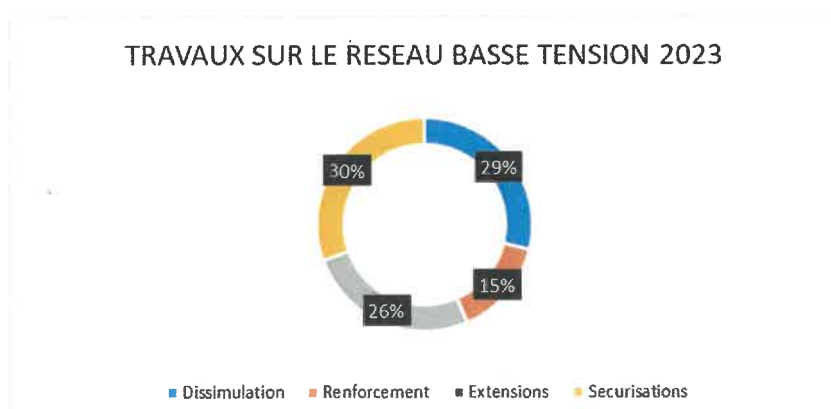
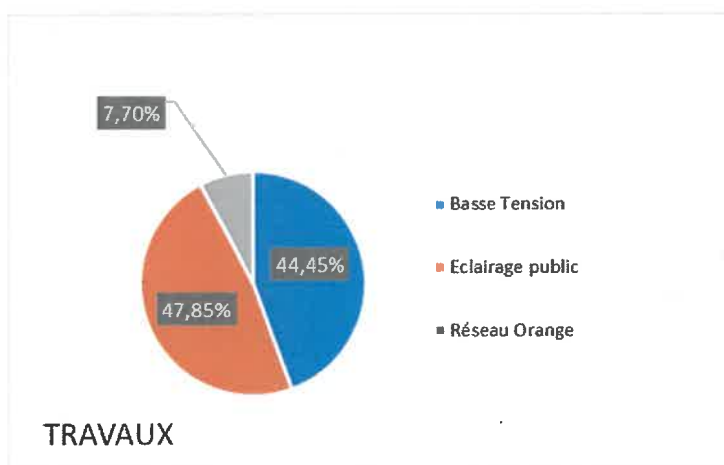




Les dépenses d'investissement sur les immobilisations en cours (travaux sur le réseau électrique, d'éclairage public et géoréférencement) représentent 85,16 % de la section d'investissement.

### Récapitulatif des dépenses de travaux du syndicat pour 2023

TRAVAUX SDEY	2023
<b>Basse Tension</b>	<b>8 070 193,62 €</b>
Dissimulation	2 318 270,47 €
Renforcement	1 193 439,28 €
Extensions	2 099 626,54 €
Securisations	2 452 038,93 €
<b>GAZ</b>	<b>6 818,40 €</b>
<b>Eclairage public</b>	<b>8 687 560,81 €</b>
<b>Réseau Orange</b>	<b>1 397 399,61 €</b>
<b>Total</b>	<b>18 155 154,04 €</b>



a. Recettes d'investissement

Chapitre	Libellé	BP	Budget total (BP+BS+DM+ Report votés)	CA Réalisé	%
		27 107 859,21	40 300 796,30	21 329 055,20	52,92%
001.	Solde d'exécution de la section d'investissement	4 814 770,37	4 814 770,37	0,00	0,00%
021.	Virement de la section d'exploitation (recettes)	1 265 880,26	1 265 880,26	0,00	0,00%
024.	Produits des cessions d'immobilisations	6 000,00	6 000,00	0,00	
040.	Opérations d'ordre de transfert entre section	965 000,00	968 564,00	967 388,16	99,88%
041.	Opérations patrimoniales	474 000,00	474 000,00	416 965,19	87,97%
10.	Dotations, fonds divers et réserves	7 094 517,15	7 094 517,15	7 099 389,11	100,07%
13.	Subventions d'investissement	7 529 730,00	13 964 468,43	5 884 034,43	42,14%
16.	Emprunts et dettes assimilées	4 682 390,43	11 432 390,43	6 750 000,00	59,04%
21.	Immobilisations corporelles	70 000,00	66 436,00	15 970,00	24,04%
23.	Immobilisations en cours	0,00	0,00	22 024,90	
27.	Autres immobilisations financières	205 571,00	205 571,00	165 321,94	80,42%
45.	Opérations pour compte de tiers	0,00	8 198,66	7 961,47	97,11%

**Chapitre 040 Opérations d'ordre de transfert entre section** : Cela correspond aux dotations aux amortissements d'immobilisations.

**Chapitre 041 Opérations patrimoniales** : Cela correspond à l'intégration des études au compte de travaux ainsi qu'à toutes les affaires travaux qui sont éligibles au transfert à TVA (date AMEO).

**Chapitre 10 Dotations, fonds divers et réserves** : C'est à ce chapitre que l'on comptabilise le FCTVA ; en 2023 le Syndicat a perçu 2 048 884,96 €.

*Pour rappel*, délibération relative à l'affectation des résultats 2022 : affecter 5 050 504.15 € à l'article 1068 – excédents de fonctionnement capitalisés.

**Chapitre 13 Subventions d'investissement** : Cela correspond aux participations des communes, des professionnels et des antennistes ; les subventions liées au programme FACE, à la modernisation et à l'article 8 ainsi qu'aux subventions fonds vert.

**Chapitre 16 Emprunts et dettes assimilées** : cela correspond au solde de l'emprunt CRCA dont 10 % avait été débloqué seulement en 2021 (emprunt CRCA – Taux fixe 0.75% - obligation contractuelle déblocage avant le 10/02/2023 soit 6 750 000€).

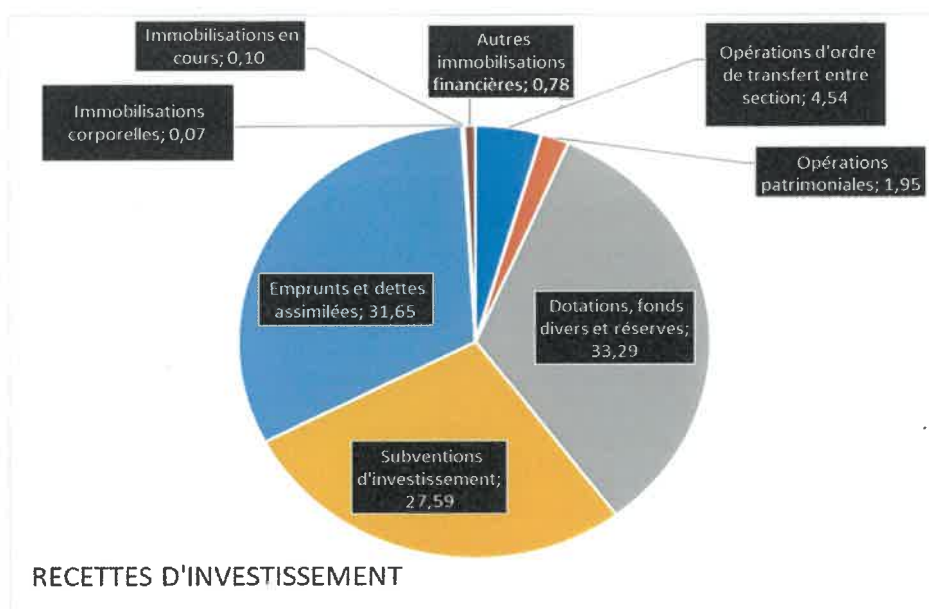
**Chapitre 21 Immobilisations corporelles** : cela concerne la sortie de l'actif des bancs connectés qui ont été attribués aux communes lors de la remise du Label et d'une régularisation comptable pour erreur d'imputation.

**Chapitre 23 Immobilisations en cours** : Cela correspond à des régularisations suite à la réception d'avoir des entreprises de travaux (DGD).

**Chapitre 27 Autres immobilisations financières** : Cela correspond à la convention de partenariat avec Enedis concernant les créances sur transfert de droits à déduction à TVA. Toutes les affaires travaux à compter du 01/01/2021 passe au FCTVA, en conséquence les recettes à ce chapitre sont vouées à disparaître et le Chapitre 10 prendra le relais.

**Chapitre 45 Opérations pour compte de tiers** : Cela correspond aux derniers travaux concernant les zones blanches.

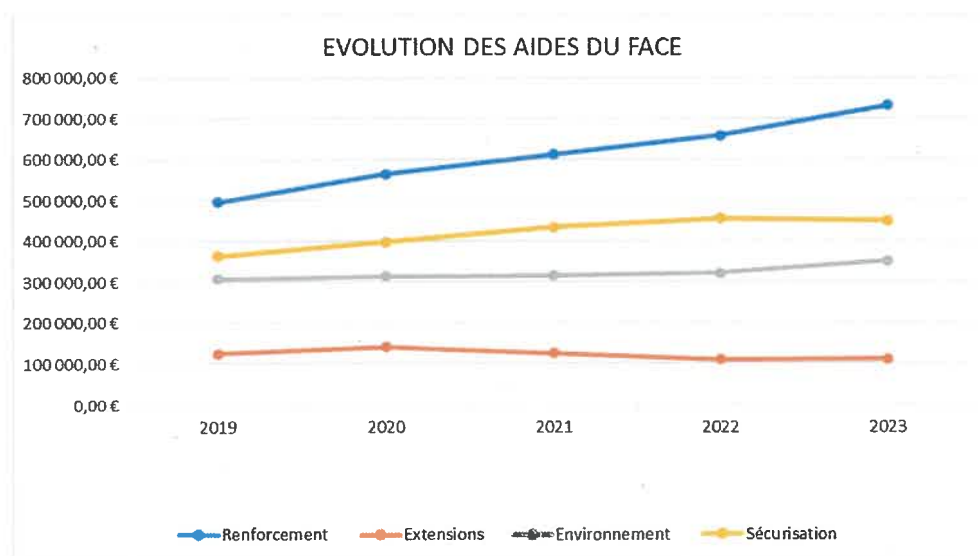
(Voir graphique ci-après)



**Participation des communes aux travaux (compte 13248) :**

	2023 - Participations communes	2023 - Montant Travaux	Coût SDEY
Extensions	249 862,59 €	2 099 626,54 €	1 849 763,95 €
Dissimulation	662 867,09 €	2 318 270,47 €	1 655 403,38 €
Eclairage public	1 860 801,92 €	8 687 560,81 €	6 826 758,89 €
Gaz	1 988,70 €	6 818,40 €	4 829,70 €
<b>Total</b>	<b>2 775 520,30 €</b>	<b>13 112 276,22 €</b>	<b>10 336 755,92 €</b>

Pour rappel : Depuis 2020, le SDEY ne demande plus d'acompte aux communes lorsque les travaux sont inférieurs à 15 000€.



Les aides du CAS FACE sont en hausses en 2023 (+6.41 %) par rapport à 2022 SOIT + 99 000 €.

Jean-Noël LOURY sort de la salle et ne prend pas part au vote du compte administratif.

**Après en avoir délibéré, le comité départemental, par 29 voix pour :**


- **Approuve** le compte administratif 2023.

Fait et délibéré en séance

Le 26 mars 2024

Le Président

Jean-Noël LOURY


















<b>IV – ANNEXES</b>	<b>IV</b>
<b>ARRETE ET SIGNATURES</b>	<b>D2</b>

Nombre de membres en exercice : 45  
 Nombre de membres présents : 30  
 Nombre de suffrages exprimés : 29  
 VOTES :  
 Pour : 29  
 Contre : 0  
 Abstentions : 0













Date de convocation : 26/03/2024

Présenté par (1). Le Président  
 A. Nigennes, le 26/03/2024

Délibéré par l'assemblée (2), réunie en session ordinaire  
 A. Nigennes, le 26/03/2024  
 Les membres de l'assemblée délibérante (2),(3),

LOURY Jean-Noël	
ALLANIC Daniel	
BALOUP Jacques	
BUTTNER Patrick	
CHASSERY Patrice	
CHAT Laurent <b>Bernard ESNAULT</b>	
CLERIN Rémy	
DELAVALT Jérôme	
DEPUYDT Claude	
DESNOYERS Jean <b>J.M. GODEFFROY</b>	
DORTE Grégory	
DUCHE Emmanuel	
DUMAY Guillaume	
FOURREY Michel	
GALLIMARD Jean-François	
GAUTHERON Rémi	
GERARDIN Jean-Pierre	
GIVORD Jean-Luc	
GUILHOTO Jorge <b>Isaac MANSANTI</b>	
GUYON Jacky	
HARCHEN Bernard <b>Stéphane VIGNOL</b>	



<b>IV – ANNEXES</b>		<b>IV</b>
<b>ARRETE ET SIGNATURES</b>		<b>D2</b>
IDES Didier		
KHEBIZI Jean-Claude		
KLEIN Jean-Luc		
LAVENTUREUX Michael		
LECESTRE François		
LEGER Jean-Luc		
LESPINE Jean		
MAILLET Philippe		
MAISON Véronique		
MAULOISE Claude		
MESLIN Robert		
MICHAUT Gérard		
MION Lionel		
NAIN Joël		
OFFREDI Patrick		
PANNETIER Michel		
PAPINAUD Michel		
POUILLOT Denis		
PREVOST Jean-Luc		
QUOIRIN Sylvain		
RATON hervé		
ROYER Chantal		
SABARD Sylvain		
SABOURIN Sébastien		
SACKEPEY Gilles		
ZEIGER Richard	Francis BERODIAUX	

Certifié exécutoire par (1) , compte tenu de la transmission en préfecture, le , et de la publication le

A ,le

(1) Indiquer le maire ou le président de l'organisme.

(2) L'assemblée délibérante étant : .

(3) L'ajout des signataires est désormais facultatif.